

Trin-for-trin guide

Tilmelding af stande, debatter og aktiviteter
til Naturmødet 2022



Indhold

Sådan opretter du dig som Aktør	3
Sådan opretter du en stand i The Village	9
Sådan opretter du en begivenhed på din stand	12
Sådan opretter du en aktivitet på Explore	14
Sådan indtaster du din debat/programpunkt i programsystemet	16

Sådan opretter du dig som Aktør

Trin 1:

Gå ind via Naturmødets hjemmeside: www.naturmoedet.dk og tryk på **Aktør-login** i højre øverste hjørne.



Trin 2:

Du er nu blevet sendt videre til Naturmødets programsystem: <https://naturmodet.snapp.dk/login>

Har du haft en bruger før, logger du ind med dit gamle login.

Har du glemt dit password?



Log ind

E-mail

Adgangskode

Husk mig

[Glemt adgangskode?](#)

Jeg har læst og godkendt vilkårene som de fremgår i Aktørhåndbogen 2022

Log ind

[Har du ikke et aktør-login? Tilmeld dig her](#)

Tryk på **"Glemt adgangskode?"** – og du vil få tilsendt et nyt password til din e-mail.

Ny bruger?

For at du kan oprette dig som aktør, skal du have læst og godkendt vilkårene for enten at booke en stand, lave en aktivitet eller arrangere en debat. Vilkaere står beskrevet i Naturmødets Aktørhåndbog.



Log ind

- Husk mig [Glemt adgangskode?](#)
- Jeg har læst og godkendt vilkårene som de fremgår i [Aktørhåndbogen 2022](#)

Log ind

Har du ikke et aktør-login? [Tilmeld dig her](#)

Tryk på "tilmeld dig her".

Du bliver nu sendt tilbage til Naturmødets hjemmeside, og bliver bedt om at **udfylde nedenstående formular:**

Tilmelding til Naturmødet

Navn
Skriv dit fulde navn

Organisation
Skriv navnet på din organisation, forening eller virksomhed

Email
Skriv din email-adresse

Telefon
Skriv dit telefonnummer

Indsend

Når du har udfyldt formularen, får du en beskæftigelses mail med link til oprettelse af password.

Tilmelding til Naturmødet

Tak for din tilmelding. Du vil modtage en e-mail med nærmere information.

Navn
Skriv dit fulde navn

Organisation
Skriv navnet på din organisation, forening eller virksomhed

Email
Skriv din email-adresse

Telefon
Skriv dit telefonnummer

Indsend

Trin 3:

Du skulle gerne modtage en mail fra Naturmødet med emnet **"Velkommen i fællesskabet"**. (Tjek dit spamfilter/promoveringer, hvis mailen ikke ligger i din indbakke.)



NATUR MØDET

FOLKEMØDE OM NATUR

Hej Arne – og velkommen i fællesskabet!

Sammen skal vi fejre, forandre og forstærke danskernes forhold til naturen.
Som lovet får du her en mail, som kan hjælpe dig videre med tilmeldingen.

Vi beder dig om at være opmærksom på:

- Deadline for forslag til debatter er d. 29. november
- Deadline for tilmelding af stande er 11. februar. Afbud efter d. 6. marts faktureres med 100 %
- Deadline for indtastning og beskrivelse af debat på scenerne samt oprettelse af debattører er d. 11. marts
- Deadline for tilmelding af aktiviteter på Explore og begivenheder i The Village er d. 6. maj

Klik på følgende link for at komme i gang:

<https://naturmodet.snapp.dk/activate/arne%40snapp.dk/43af767e6c11993005664de3cbaa1ed92c21005a>

Inden I bestiller jeres stand eller opretter jeres aktiviteter, vil vi bede jer om at læse [Aktørhåndbogen](#)

Har I spørgsmål er I meget velkomne til at kontakte Naturmødet:

Spørgsmål om stande i The Village eller aktivitet er på Explore, kontakt Event- og oplevelsesdesigner:
Rasmus Kolind Bang | Telefon 29 37 89 37 | rkb@hjoerring.dk

Spørgsmål om program på Thunderdome, Life, Learn, Roots, Family, NaTour, Inter Nordic:
Katrín Bjerg Sahlin | Telefon 41 22 32 45 | kb@hjoerring.dk

HUSK at tilmelde dig [Naturmødets nyhedsbrev](#)


Vi glæder os til at se jer i Hirtshals d. 19. – 21. maj

Bedste hilsner fra Naturmødet
www.naturmødet.dk

I mailen klikker du på **"Klik på følgende link for at komme i gang."**

Trin 4:

Du bliver nu sendt videre til programsystemet, hvor du udfylder nedenstående formular:

 Administrator overblik Aktør ▾ Indhold ▾ Push afsendelse Admins

Oprettelse på Naturmødet

Før I kan komme i gang, skal I blot udfylde få informationer om organisation/foreningen som tilmelder sig

Organisation/forening	<input type="text" value="Den Naturfremmede"/>
Kontaktperson	<input type="text" value="Katrine Bjerg"/>
E-mail adresse	<input type="text"/>
Telefonnummer	<input type="text"/>

Angiv den adgangskode som I ønsker at logge ind med for fremtiden

Adgangskode	<input type="text"/>
Gentag adgangskode	<input type="text"/>

De første fire felter vil allerede være udfyldt, med den data du selv udfyldte ved oprettelsen. **Du skal angive din valgte adgangskode** – Tryk derefter på **"Gem informationer"**.

Trin 5:

Du ser nu nedenstående vindue:

 Administrator overblik Aktør ▾ Indhold ▾ Push afsendelse Admins

Oprettelse på Naturmødet

Det var alt. Jeres konto er nu oprettet og klar til brug.

[» Gå til log ind](#)

Tryk på **"Gå til log ind"**.

Trin 6:

Du kommer nu tilbage til aktør login siden – her logger du ind med din e-mailadresse og din nye valgte adgangskode.



Log ind

E-mail
Adgangskode
<input type="checkbox"/> Husk mig Glemt adgangskode?
<input type="checkbox"/> Jeg har læst og godkendt vilkårene som de fremgår i Aktørhåndbogen 2022
Log ind

[Har du ikke et aktør-login? Tilmeld dig her](#)

Tryk på **"Log ind"** – og du vil blive ført ind på din aktør side (se nedenfor).

n [Overblik](#) [Din stand](#) [Dine begivenheder](#) [Dine aktiviteter](#) Den Naturfremmede ▾

Naturmødet - Overblik

Oplysninger

Organisation	Den Naturfremmede
Kontaktperson	Katrine Bjerg
E-mail adresse	[Redacted]
Telefonnummer	[Redacted]
Konto status	Afventer validering af Naturmødet ⓘ

Stand i The Village Opret stand

Navn	Placering (stand nr.)	Begivenheder på stand	Udgivelsesklar	Oprettet
Ingen stand oprettet				

Aktiviteter på Explore Ny aktivitet

Overskrift	Tidspunkt	Udgivelsesklar	Oprettet
Ingen aktiviteter oprettet			

Sådan opretter du en stand i The Village

Trin 1:

Login på din aktørside – tryk på **"Opret stand"**.

n Overblik Din stand Dine begivenheder Dine aktiviteter Den Naturfremmede ▾

Naturmødet - Overblik

Oplysninger

Organisation	Den Naturfremmede
Kontaktperson	Katrine Bjerg
E-mail adresse	
Telefonnummer	
Konto status	Afventer validering af Naturmødet ⓘ

Stand i The Village

Navn	Placering (stand nr.)	Begivenheder på stand	Udgivelsesklar	Oprettet
Ingen stand oprettet				

Aktiviteter på Explore

Overskrift	Tidspunkt	Udgivelsesklar	Oprettet
Ingen aktiviteter oprettet			

[Opret stand](#)

[Ny aktivitet](#)

Trin 2:

Du kommer nu ind på "Din stand" – hvor du skal udfylde nedenstående:

n Overblik Din stand Dine begivenheder Dine aktiviteter Den Naturfremmede ▾

Din stand

Gem Annuller Udgivningsklar: Ja Nej

Information om standen

Navn på stand *	<input type="text"/>
Beskrivelse af standen <i>Der vil til Naturmødet 2020 ikke blive trykt et program. Denne tekst fremgår i app-programmet samt på Naturmødets hjemmeside.</i>	<div style="border: 1px solid #ccc; height: 100px;"></div> <p style="text-align: right;">800 tegn tilbage</p>
Søgeord <i>Adskilles med komma (,)</i>	<input type="text"/> Eksempler: friluftsliv, dyr, planter, børn, underholdning, debat, foredrag, unge, familieaktivitet, mad og drikke, naturtur, workshop.
Organisation/forening <i>Fremgår på hjemmeside</i>	<input type="text" value="Den Naturfremmede"/>
Organisation/forening logo <i>Fremgår på hjemmesiden. Du bedes venligst at holde logo-billedet til under 1MB</i>	<input type="button" value="Vælg fil"/> Der er ikke valgt nogen fil (Understøtter: jpg, jpeg og png)
Kontaktperson <i>Fremgår på hjemmesiden</i>	<input type="text"/>
Telefonnummer <i>Fremgår på hjemmesiden således at deltagere kan kontakte jer med spørgsmål</i>	<input type="text"/>
Email	<input type="text"/>
CVR-nummer	<input type="text"/>
EAN-nummer	<input type="text"/> <i>Har du både et EAN nummer og et CVR nummer, skal du udfylde begge!</i>
Placering (stand nr.)	<i>Dette udfyldes først når I har modtaget jeres stodepladsnummer fra Naturmødet</i>

HUSK AT TRYKKE GEM!

NB. Når du er helt færdig med at udfylde -tryk på JA i Udgivningsklar. Når du har trykket Udgivningsklar, vil din beskrivelse være synlig på www.naturmødet.dk samt i Naturmødets app.

Du vil altid kunne redigere i dit indhold – også efter du har udgivet det.

Deadline for oprettelse af stand er fredag d. 11. februar 2022.

Trin 3: - Praktisk på stand

Efter at du har udfyldt ovenstående informationer, skal du udfylde det praktiske på standen.

I Aktørhåndbogen kan du finde nærmere information om priser m.m.

Praktisk på standen

Prisen for den obligatoriske grundpakke for studepladsholdere er **2.000 kr.** Denne pakke indeholder strøm, affaldshåndtering, Wifi, brandslukningsmateriale og brandopsyn. Standpladser der aflyses efter d. 4. marts 2021 faktureres 100 %.

Størrelse på standareal og telt (m²)

[Se pristabel](#)

Leje af telt tilsvarende arealstørrelsen

Ja Nej

Notater: 100 tegn tilbage

[Se pristabel](#)

F.eks. "Vi medbringer egen campingvogn", eller "Vi medbringer eget certificeret telt"

Alm. Bord 80 x 180 stk. (55 kr pr. stk.)

Café ståbord diameter 60cm stk. (55 kr pr. stk.)

Stole stk. (10 kr pr. stk.)

Modulsofa 75 x 75cm stk. (300 kr pr. modul)

[Se eksempel](#)

Bord/bænkesæt stk. (120 kr pr. sæt)

Bordene: 220x67

Bænkene: 220x25

Tralle møbelset stk. (700 kr pr. sæt)

[Se eksempel](#)

Kabeltromle Ø 100cm stk. (400 kr pr. tromle)

[Se eksempel](#)

Ønsker I at anvende gasinstallationer?

Ja Nej

Hvis ja, venligst læs afsnittet

Bål og Brand i

Aktørhåndbogen om

anvendelse af gas og åben

ild.

Deadline for indtastning af "Praktisk på standen" Fredag d. 18. marts 2022.

NB. Estimeret pris gælder som kvittering for din bestilling.

Sådan opretter du en begivenhed på din stand

Trin 1:

Log ind på din aktør side. Tryk på **"Overblik"** – og nedenstående vindue viser sig:

Overblik Din stand Dine begivenheder Dine aktiviteter Den Naturfremmede ▾

Naturmødet - Overblik

Oplysninger

Organisation	Den Naturfremmede
Kontaktperson	Katrine Bjerg
E-mail adresse	
Telefonnummer	
Konto status	Afventer validering af Naturmødet ⓘ

Stand i The Village

Navn	Placering (stand nr.)	Begivenheder på stand	Udgivelsesklar	Oprettet
Natur er Fedt!	Ikke tildelt endnu	0	Nej	8. oktober 2019 - 11:53

Begivenheder på stand

Titel	Tidspunkt	Udgivelsesklar	Oprettet
Ingen begivenheder endnu			

Ny begivenhed på stand

Aktiviteter på Explore

Overskrift	Tidspunkt	Udgivelsesklar	Oprettet
Ingen aktiviteter oprettet			

Ny aktivitet

Tryk på **"Ny begivenhed på stand"**.

Trin 2:

Du kommer nu ind på din nye begivenhed – udfyld nedenstående felter:

Læs eventuelt mere om begivenheder på stande i aktørhåndbogen.

Begivenheds detaljer

Denne begivenhed er for din stand Naturmedets Information

Udgivningsklar: Ja Nej

Overskrift *	<input type="text"/>
Kategori	The Village
Dato for begivenhed	<input type="text" value="27-05-2020"/>
Tidspunkt for begivenhed	<input type="text" value="14:00"/> - <input type="text" value="23:55"/>
Beskrivelse af begivenhed Frempå på hjemmesiden og i Naturmede app'en	<div style="border: 1px solid black; height: 100px; width: 100%;"></div> <p style="text-align: right; font-size: small;">800 tegn tilbage</p>
Bageord Adskilles med komma (,)	<input type="text"/> <small>Eksempler: friluftsliv, dyr, planter, børn, underholdning, debat, foredrag, unge, familieaktivitet, mad og drikke, naturtur, workshop,</small>
Organisation/forening Frempå i programmet	<input type="text" value="Naturmedet"/>
Kontaktperson *	<input type="text"/>
Telefonnummer Frempå i programmet således at deltagere kan kontakte jer med spørgsmål	<input type="text"/>
Email *	<input type="text"/>
YouTube video URL	<input type="text"/> <small>(Eksempel: http://www.youtube.com/watch?v=dQw4e9WgXcQ)</small>

Når du har udfyldt alle felter og den er klar til udgivelse – **husk da at sætte JA ved "Udgivningsklar"**

Husk at trykke GEM!

Sådan opretter du en aktivitet på Explore

Trin 1:

Log ind på din aktør side. Tryk på **"Overblik"** – og nedenstående vindue viser sig:

n Overblik Din stand Dine begivenheder Dine aktiviteter Den Naturfremmede ▾

Naturmødet - Overblik

Oplysninger

Organisation	Den Naturfremmede
Kontaktperson	Katrine Bjerg
E-mail adresse	
Telefonnummer	
Konto status	Afventer validering af Naturmødet ?

Stand i The Village

Navn	Placering (stand nr.)	Begivenheder på stand	Udgivelsesklar	Oprettet
Natur er Fedtl	Ikke tildelt endnu	0	Nej	8. oktober 2019 - 11:53

Begivenheder på stand

Titel	Tidspunkt	Udgivelsesklar	Oprettet
Ingen begivenheder endnu			

Aktiviteter på Explore

Overskrift	Tidspunkt	Udgivelsesklar	Oprettet
Ingen aktiviteter oprettet			

Ny begivenhed på stand

Ny aktivitet

Tryk på **"Ny aktivitet"**

Trin 2:

Du bliver nu ført ind i et nyt vindue med "Aktivitets detaljer".

Aktivitets detaljer

Ja Nej

Overskrift*

Kategori Explore

Placering for afvikling
Dette er location, hvor I gerne vil have, at deltagere skal møde op for at deltage i jeres aktivitet
50 tegn tilbage

Dato for aktivitet

Tidspunkt for aktivitet -

Beskrivelse af aktivitet
Fremgår på hjemmesiden og i Naturmede app'en

800 tegn tilbage

Ønsker I at anvende gasinstallationer? Ja Nej
Hvis ja, venligst læs afsnittet *Bål og Brænd* / Aktivhåndbogen om anvendelse af gas og åben ild.

Ønsker I at anvende åben ild? Ja Nej
Hvis ja, venligst læs afsnittet *Bål og Brænd* / Aktivhåndbogen om anvendelse af gas og åben ild.

Bageord
Adskilles med komma (,)
Eksempler: fritidsliv, dyr, planter, børn, underholdning, debat, foredrag, unge, familieaktivitet, mad og drikke, naturtur, workshop,

Organisation/forening
Fremgår i programmet

Kontaktperson*
Fremgår i programmet

Når du har udfyldt alle felter og er klar til udgivelse – **husk da at sætte JA ved "Udgivningsklar"**

Husk at trykke GEM!

Sådan indtaster du din debat/programpunkt i programsystemet

Hvis din debat/programforslag bliver udvalgt til Naturmødets program, skal du oprette en aktør i vores programsystem

(Se "Hvordan opretter jeg mig som aktør").

Når du er blevet oprettet, **tildeler Naturmødet dig et event** (din debat/programpunkt) på en bestemt scene med et bestemt tidspunkt. Du kan altså ikke selv oprette en event/debat.

Trin 1:

Log ind på din aktør side. Tryk på "**Overblik**" – og nedenstående vindue viser sig:

n Overblik Din stand Dine begivenheder Dine aktiviteter Den Naturfremmede ▾

Naturmødet - Overblik

Oplysninger

Organisation	Den Naturfremmede
Kontaktperson	Katrine Bjerg
E-mail adresse	
Telefonnummer	
Konto status	Afventer validering af Naturmødet ⓘ

Stand i The Village

Navn	Placering (stand nr.)	Begivenheder på stand	Udgivelsesklar	Oprettet
Natur er Fedt!	Ikke tildelt endnu	0	Nej	8. oktober 2019 - 11:53

Begivenheder på stand Ny begivenhed på stand

Titel	Tidspunkt	Udgivelsesklar	Oprettet
Ingen begivenheder endnu			

Aktiviteter på Explore

Ny aktivitet

Overskrift	Tidspunkt	Udgivelsesklar	Oprettet
Ingen aktiviteter oprettet			

Naturmødet events du har adgang til

Overskrift	Kategori	Tidspunkt	Udgivet	Oprettet
Velkommen til Naturmødet 2020	Thunderdome	14. maj 2020 - 14:00 - 14:45	Nej	8. oktober 2019 - 13:30

Under kategorien "Naturmødet events du har adgang til" – vil du kunne se det/de event(s) som du er blevet tildelt.

Under "Overskrift" vil dit event stå med blå skrift – tryk på denne.

Trin 2:

Du kommer nu ind i et nyt vindue med "Event detaljer" - udfyld nedenstående:

Event detaljer

Udgivningsklar: Ja Nej

Overskrift *	<input type="text" value="Leg og lær"/>
Kategori	<input type="text" value="Learn"/>
Dato for event	<input type="text" value="27-05-2020"/>
Tidspunkt for event	<input type="text" value="14:00"/> - <input type="text" value="23:55"/>
Beskrivelse af event <i>Fremgår i programmet</i>	<div style="border: 1px solid #ccc; height: 100px;"></div> <p style="text-align: right; font-size: small;">800 tegn tilbage</p>
Debattører	Tilføj debattør: <input type="text" value="- Vælg -"/>
Søgeord <i>Adskilles med komma (,)</i>	<input type="text"/> <small>Eksempler: friluftsliv, dyr, planter, børn, underholdning, debat, foredrag, unge, familieaktivitet, mad og drikke, naturtur, workshop.</small>
Organisation/forening <i>Fremgår i programmet</i>	<input type="text"/>
Kontaktperson <i>Fremgår i programmet</i>	<input type="text"/>
Telefonnummer <i>Fremgår i programmet således at deltagere kan kontakte jer med spørgsmål</i>	<input type="text"/>
Email	<input type="text"/>
YouTube video URL	<input type="text"/> <small>(Eksempel: https://www.youtube.com/watch?v=dQw4w9WgXcQ)</small>

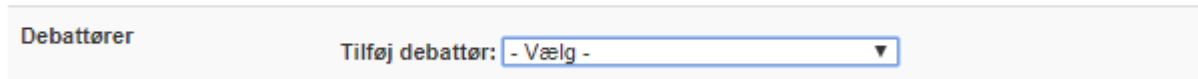
Deadline for indtastning er fredag d. 11. marts 2022.

NB. Du kan ikke selv angive din event til at være Udgivningsklar – dette gør Naturmødet efter deadline d. 11. marts 2022.

Husk at trykke Gem!

Trin 3 – Vælg debattør:

De personer som medvirker i din debat/event, skal sættes på som debattører. Under **"Tilføj debattør"** kan du trykke på en liste:

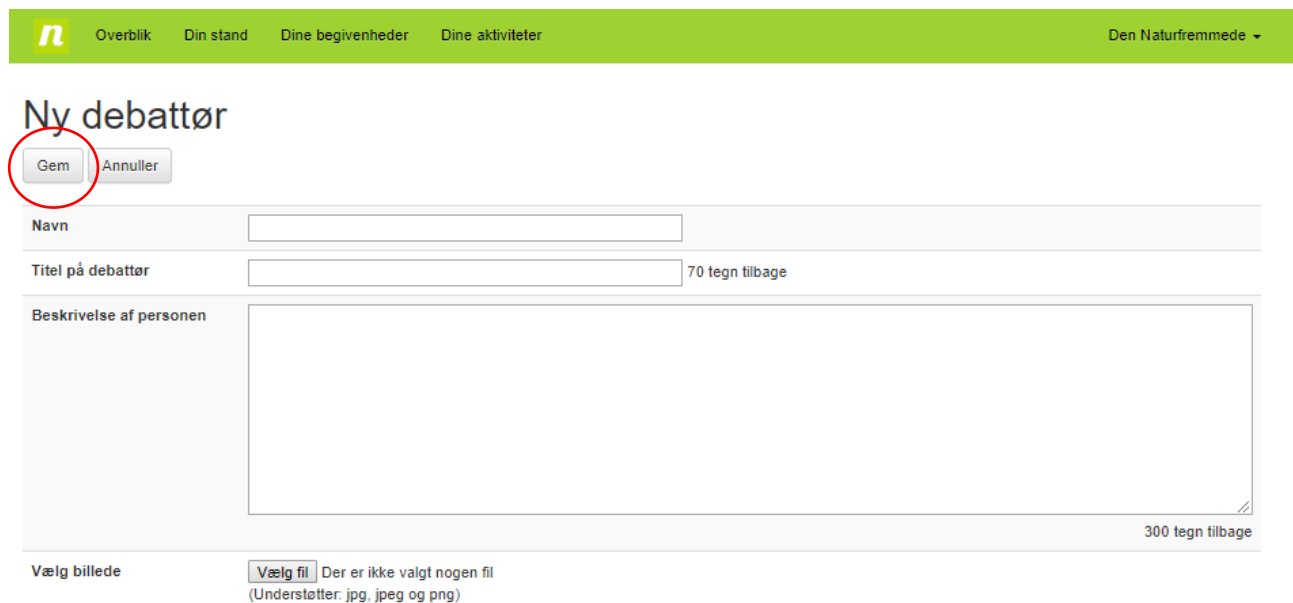


Debattører Tilføj debattør: - Vælg -

Hvis de personer som medvirker i din debat, *ikke* står på denne liste – kan du tilføje en ny: Nederst i listen, under alle navnene, kan du trykke på **"Tilføj ny debattør"**.

Trin 3.1

Du kommer nu ind i et nyt vindue **"Ny debattør"**:



n Overblik Din stand Dine begivenheder Dine aktiviteter Den Naturfremmede ▾

Ny debattør

Gem Annuller

Navn

Titel på debattør 70 tegn tilbage

Beskrivelse af personen 300 tegn tilbage

Vælg billede Der er ikke valgt nogen fil
(Understøtter: jpg, jpeg og png)

Her udfylder du ovenstående formular – **husk at trykke GEM!**

Det er vigtigt at alle felter bliver udfyldt inkl. upload af billede – da det giver publikum den mest fyldestgørende programoplevelse.

Dukker der yderligere spørgsmål op, er I velkommen til at kontakte os.